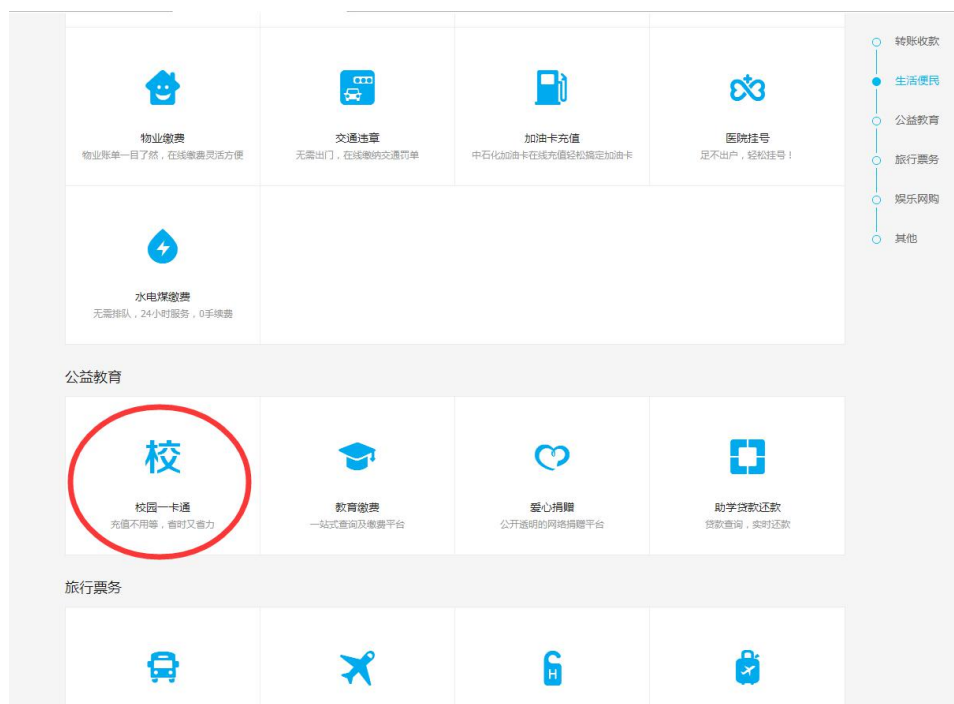
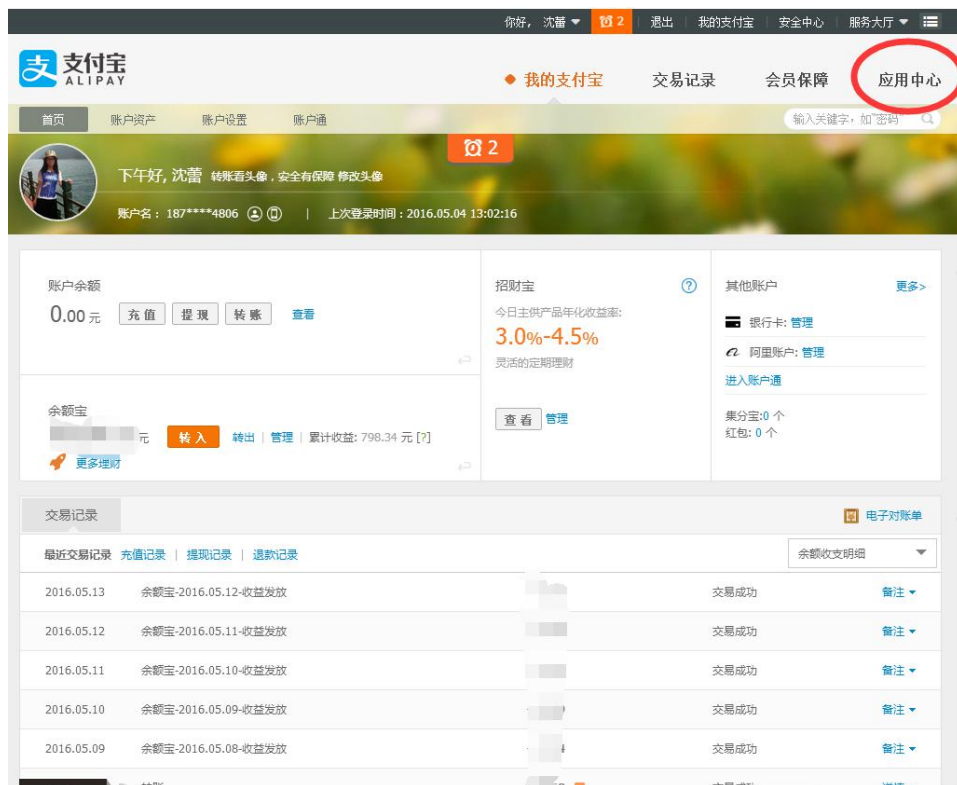
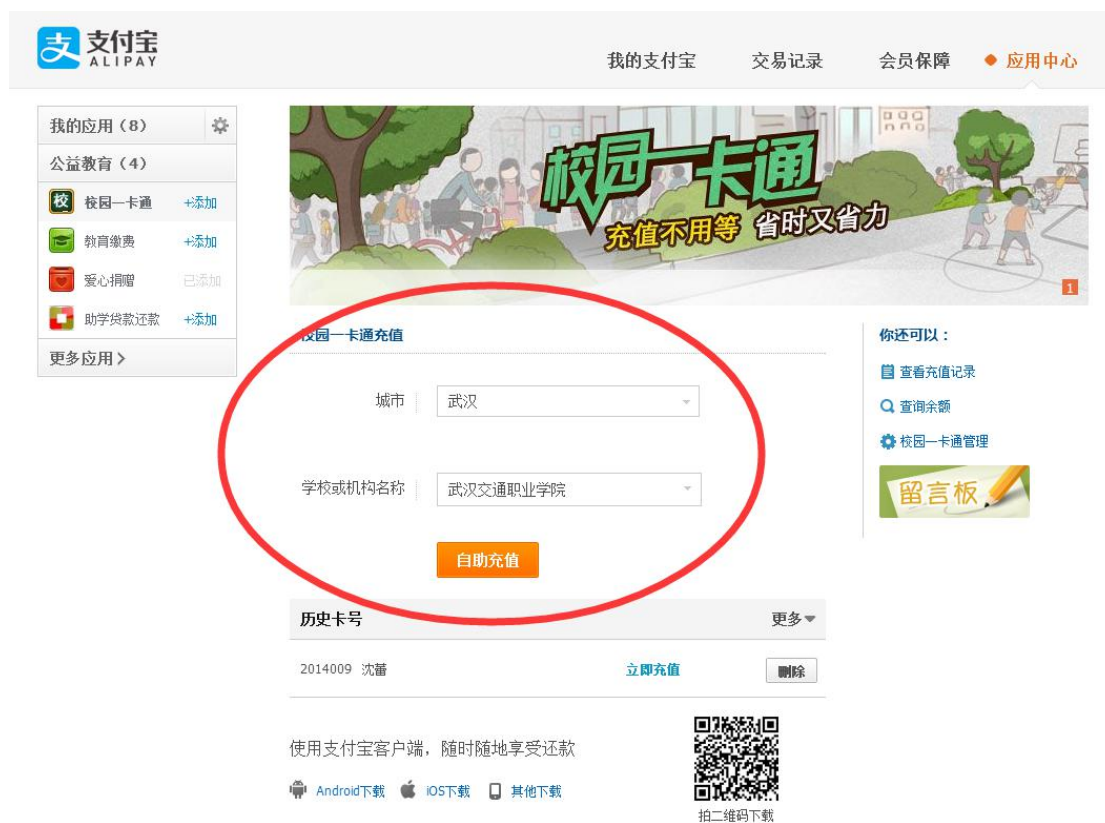


校园卡充值一卡通使用说明

在电脑上通过 <http://www.alipay.com/> 打开支付宝网页，登录后，单击右上角的“应用中心”，在中间区域可以看到“校园一卡通”。



单击“校园一卡通”就可以进入“校园一卡通”的充值界面，先选择城市、再选择学校，选择好学校后输入校园卡的卡号、姓名和金额，就可以对校园卡进行充值了，如下图：



- 我的应用 (8)
- 公益教育 (4)
 - 校园一卡通 +添加
 - 教育缴费 +添加
 - 爱心捐赠 已添加
 - 助学贷款还款 +添加
- 更多应用 >

校园一卡通充值

[一卡通首页](#)

1.填写充值信息 2.付款 3.前往学校圈存机领取或消费机消费

一卡通	武汉交通职业学院 **4009 沈蕾
给其他一卡通充值	
充值金额	100 元
<input type="checkbox"/> 免费短信通知	
<input checked="" type="checkbox"/> 同意《支付宝校园一卡通服务协议》	
<input type="button" value="确定"/>	